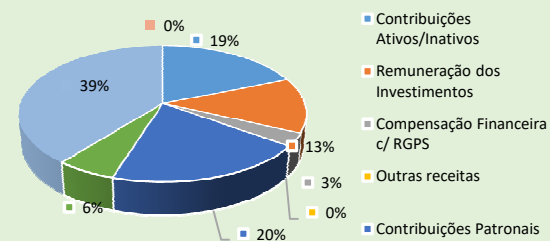


REFERÊNCIA		fevereiro-24	
RECEITAS			
	ATÉ O MÊS	NO MÊS	
1	. Contribuições Ativos/Inativos	591.781,98	205.524,07
2	. Remuneração dos Investimentos	407.573,67	169.398,66
3	. Compensação Financeira c/ RGPS	95.901,65	50.724,86
4	. Outras receitas	1.796,86	884,83
5	. Contribuições Patronais	622.989,46	214.999,91
6	. Aportes Periódicos	182.837,66	128.837,82
7	. Aliquota suplementar	1.231.491,21	407.982,99
8		-	-
Total - RECEITAS		3.134.372,49	1.178.353,14
DESPESAS			
	ATÉ O MÊS	NO MÊS	
1	. Proventos	1.849.668,32	926.817,51
2	. Pensões	201.638,50	100.972,94
3	. Sentenças judiciais	-	-
4	. Compensação entre regimes	29.703,35	5.775,52
5	. Taxa de Administração	7.837,18	7.837,18
Total - DESPESAS		2.088.847,35	1.041.403,15
10	. Total - Receitas Financeiras	2.951.534,83	1.049.515,32
11	. Total - Despesas Financeiras	2.088.847,35	1.041.403,15
Resultado Financeiro		862.687,48	8.112,17
Aporte para déficit financeiro		-	-
Equilíbrio financeiro		862.687,48	8.112,17

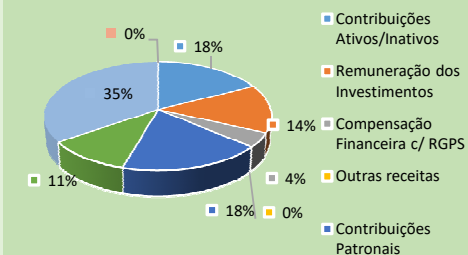
Nota: Receita de "aportes periódicos" para amortização do passivo atuarial, não compõe a apuração do resultado financeiro do período.

t	. Taxa de Administração	11.278,81	7.837,18
Total - RECEITAS		11.278,81	7.837,18
Taxa de Administração			
	ATÉ O MÊS	NO MÊS	
a	. Vencimentos e Vantagens fixas	6.311,30	3.155,65
b	. Diárias	-	-
c	. Passagem e despesa de Locomoção	-	-
d	. Serviço de Terceiros PJ	-	-
e	. Serviço de Informática	1.507,58	753,79
Total - Despesas da Taxa de Administração		7.818,88	3.909,44

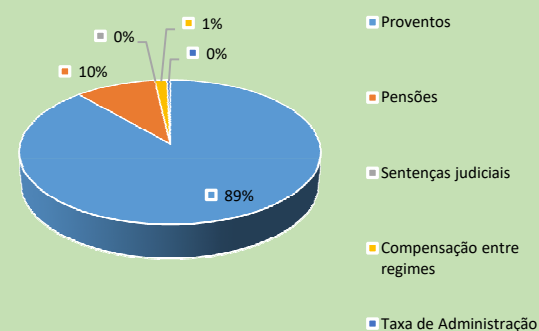
RECEITAS (até o mês)



RECEITAS (do mês)



DESPESAS (até o mês)



DESPESAS (do mês)

